


Le dimensioni del progetto

<i>N. Studenti</i>	75.000
<i>N. Attività formative attive</i>	80.000
<i>N. Certificati / anno</i>	750.000
<i>N. Appelli aperti / anno</i>	> 45.000
<i>N. Esami registrati / anno</i>	308.000
<i>N. Piani di studio / anno</i>	30.000
<i>Tasse pagate</i>	190.000 movimenti contabili per un totale di 90 M€
<i>N. Istanze alle segreterie</i>	90.000



Controllo di attività programma UNIENTER (Immatricolazioni 2009) : Performance per mese, giorno e fascia oraria



Unienter

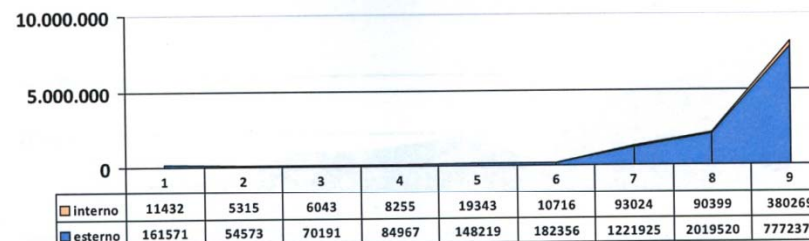
Preimmatricolazioni e Immatricolazioni

Inizio Periodo 01-gen-09


Fine Periodo: 30-set-09

Totale Accessi: 12.340.489

Sessioni per mese



Media accessi per settimana



Media accessi per fascia oraria

